

Lebkuchenhäuschen aus Butterkekse

Während ich hier im Flock-Down sitze und dem Schneegestöber zuschauen, kam mir eine Idee, was ich lange nicht mehr gemacht habe: Kleine Lebkuchenhäuschen aus Butterkekse, schön mit ganz viel Puderguss und Zuckerstreuseln verziert. Zack, die Schneeschuhe an, Kekse gekauft und los geht's!

Ihr braucht:

Butterkekse

Zuckerstreusel

Kleine Schokoringe


Pudergucker (ich habe ein Fix & Fertige Produkt genommen)

Ein Schneidebrett und ein scharfes Messer




Und so geht's:

1. Ich habe mir mal eine etwas schwierigere Anleitung ausgesucht. Du kannst deine Häuschen aber auch so bauen, wie du willst. Bei meiner Variante schneidest du dir die Kekse wie auf dem Bild zurecht. Du musst mit wenig Druck schneiden, die Kekse brechen natürlich schnell.




2. Jetzt rührst du dir Pudergucker mit etwas Wasser oder Zitronensaft zu einem dicken Kleber zusammen. Wenn du wie ich ein Fertig-Produkt hast, knete es ordentlich durch. Der Kleber soll möglichst dick sein, dann wird er schneller fest.

3. Jetzt geht's an den Aufbau. Tauche die Keksteile nacheinander in den Kleber, oder trage diesen mit einem Löffel auf die Teile auf. Klebe die einzelnen Kekswände aneinander. Jetzt musst du sie einige Zeit festhalten, damit der Zuckergusskleber auch trocknen kann.



Ich habe später bei einem anderen, größeren Haus, die Teile einfach hingelegt, sodass sie gar nicht umfallen konnten. Das geht genauso gut, guck einfach, was bei dir am Besten klappt.



Du kannst die Teile auch erst einzeln bekleben und später zusammenbauen.

4. Das Schönste kommt immer zum Schluss: Das Verzieren. Streiche den Zuckerguss auf das Dach und streue die Zuckerstreusel oder ähnliches darauf. Die kleine Schokoringe klebst du ebenfalls mit Zuckerguss auf die Wände, oder wo du sie hinhaben willst. Lass den Zuckerguss noch etwas trocknen, damit das Haus stabil wird. Danach kannst du es dir schmecken lassen!



Meine fertigen Häuschen^^
Ich wünsche euch viel Spaß beim Nachbauen und guten Appetit!

Gruß,

Sebastian

Zum Schluss noch der bekannte Hinweis:

Es wäre super, wenn du oder deine Eltern die leere Papiertüte bei der nächsten Gelegenheit zurück zum Stellwerk bringt. Sie kann in den Briefkasten geworfen werden. So können wir diese für ein neues, spannendes Angebot nutzen und Müll vermeiden.

Danke, dass Ihr uns dabei helft!

Euer Stellwerk-Team